












POŽÁRNÍ SPECIÁL **GAZ** **GAZelle VYDRA 4x4**



-  Nejterénější DA na trhu
-  Splňuje veškeré náležitosti dotačních titulů na požární DA
-  V základní výbavě redukční převodovka s poměrem 1 : 1,87
-  U stálého pohonu 4x4 v základní výbavě 100% uzávěrka mezinápravového diferenciálu s možností vybavit auto zadní uzávěrkou
-  Univerzální automobil
-  Každý vůz je vyráběn takzvaně „na míru“ určité jednotce SDH. Je tedy možné vůz upravit přesně dle potřeb každé konkrétní jednotky
-  Možnost úpravy rozestavení sedadel
-  Automobil bez DPF a podobných systémů – netrpí tedy na studené straty a krátké trasy. GAZ VYDRA funguje v takzvaném režimu startuj a jed', který je pro hasičské sbory ideální
-  Zavazadlový prostor lze vybavit vyjímatelnými prvky na uchycení vybavení
-  Pestrá paleta továrních off-road doplňků
-  Široká možnost individualizace

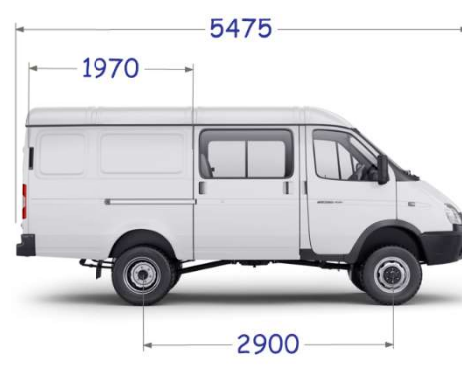
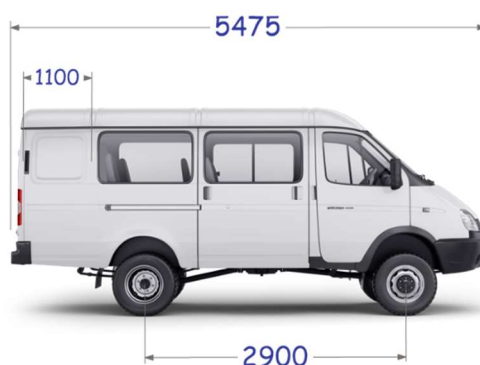
GAZ Česká republika s.r.o.

Kateřinská 118, Liberec - Stráž nad Nisou, 463 03, Česká republika

www.gazeurope.eu, [+420 606 070 000](tel:+420606070000), auto@eltrans-liberec.cz

TECHNICKÝ POPIS GAZelle šasi + SOBOL šasi

Typ automobilu	GAZ GAZelle VYDRA K7	GAZ GAZelle VYDRA K9
Vnější rozměry d*š*v (mm)	5475 / 2380 / 2385	5475 / 2380 / 2385
Rozvor (mm)	2900	2900
Pohon	Připojitelný, nebo stálý 4x4	Připojitelný, nebo stálý 4x4
Kapacita pasažérů (rozestavení)	7 (3+4)	9 (3+2+4)
Celková hmotnost vozidla (kg)	3500	3500
Pohotovostní hmotnost vozidla (kg)	2260	2340
Max. zatížení nápravy - přední	1650	1650
Max. zatížení nápravy - zadní	2500	2500
Světlá výška při plném zatížení	190 mm	190 mm
Poloměr otáčení (m)	7,5	7,5
Typ motoru	EVOTECH A275	EVOTECH A275
Možnost alternativního pohonu / druh	ANO / LPG	ANO / LPG
Emisní norma	EURO 6	EURO 6
Palivo	Benzín (min natural 95)	Benzín (min natural 95)
Počet válců	4 v jedné řadě	4 v jedné řadě
Objem motoru	2 690 cm ³	2 690 cm ³
Výkon (Hp / rpm)	107 / 4000	107 / 4000
Kroutící moment (Nm)	220,5	220,5
kW / t při max. zatížení	22	22
kW / t při max zatížení pro IZS (naftový motor Cummins)	25	25
Převodovka	Manuální 5+1 s redukcí	Manuální 5+1 s redukcí
Přední odpružení	Tuhá náprava s listovými pery	Tuhá náprava s listovými pery
Zadní odpružení	Tuhá náprava s listovými pery dvojmontáž	Tuhá náprava s listovými pery dvojmontáž
Brzdový systém	Dvouokruhový hydraulický s ABS a podtlakovým posilovačem	Dvouokruhový hydraulický s ABS a podtlakovým posilovačem
Přední brzdy	Kotoučové	Kotoučové
Zadní brzdy	Vysoce výkonné bubnové	Vysoce výkonné bubnové
Disky	5,5 x 16 H2 ET 106	5,5 x 16 H2 ET 106
Pneumatiky	195/75 R 16C 104/102 L	195/75 R 16C 104/102 L
Objem benzínové nádrže (l)	85	85
Nákladový prostor d*š*v (mm)	1970 / 1830 / 1540	1100 / 1830 / 1540



GAZ Česká republika s.r.o.

Kateřinská 118, Liberec - Stráž nad Nisou, 463 03, Česká republika

www.gazeurope.eu, +420 606 070 000, auto@eltrans-liberec.cz